

# EUGÈNE PERMA

PROFESSIONNEL | PARIS

INFORMATION PRESSE

AUTOMNE  
HIVER  
2022

 #EPPRO

On le sait, la mode est un éternel recommencement... et la coiffure aussi. S'il fallait s'en convaincre, il suffit de constater que les deux tendances plébiscitées en cette fin d'année sont une réminiscence des coupes les plus en vogue dans les 70's et les 90's. La fameuse Birkin Bangs ou une cascade de boucles tout droit sortie d'un clip d'Eurodance : peu importe le look qu'on décidera d'arborer cet hiver, ce sera l'assurance d'une coupe facile à vivre et mettant en valeur tous les types de visage.



Tel un hommage aux 70's, c'est une coupe iconique qui fait son grand retour sur le devant de la scène : la frange à la Birkin. C'est en effet à l'anglaise préférée des Français que l'on doit ce look intemporel qui envahit de nouveau les réseaux et enregistre déjà plus de 220 millions de vues sur TikTok sous le #JaneBirkinBangs. En toute légèreté, cette coupe illustre parfaitement la simplicité du chic décontracté. Un poil désinvolte, elle prône le naturel à travers une longueur asymétrique travaillée au brushing et une frange vaporeuse ouverte plus courte au niveau des sourcils et qui s'allonge sur les contours du visage. Côté couleur, on joue les contrastes de marrons en toute subtilité avec des tons chocolat froids en racine et des reflets moka chauds sur les longueurs. Naturelle mais résolument chic, cette coupe adaptée à toutes les formes de visage est idéale pour apporter un nouveau twist à une frange rideau.

# BIRKIN BANGS



# BACK TO THE 90'S

Inspirée des 90's, cette coupe signe le retour des boucles volumineuses et aériennes. Ce carré long et droit sur l'ovale du visage se porte juste au-dessus des clavicules avec une frange effilée. Idéal pour les cheveux naturellement bouclés, il pourra également être adapté sur des cheveux lisses grâce à un travail de coiffage. Côté nuance, on mise sur l'élégance sobre d'un marron acajou aux reflets légèrement cuivrés, parfait pour la saison automne / hiver. Un look tout en volume quelque peu mutin qui siéra avec délicatesse à toutes les formes de visages.

## DEUX NOUVELLES NUANCES EN SALONS

Est-il encore nécessaire de présenter Carmen Rituel, la ligne Eugène Perma Professionnel de coloration professionnelle dédiée aux coloristes à la recherche des dernières innovations. Ces derniers apprécient sa haute technicité bien entendu, mais également le fait qu'il s'agisse de formules garanties sans ammoniac ni huiles minérales. Déjà riche de 51 nuances, son catalogue s'enrichit de deux nouvelles références, un blond cendré acajou 6.15 et un blond irisé cendré 6.21, afin de pouvoir répondre avec encore plus de précision à toutes les demandes. À combiner entre elles si on le souhaite, avec la couleur la plus foncée en racines et la plus claire sur les mi-longueurs et pointes pour un rendu parfaitement adapté à la saison.



# Collection Automne/Hiver 2022/2023

## Step by step

### Step 1

Réaliser 3 voiles sur les zones B et C et 4 voiles sur les zones D et E en technique enveloppée en appliquant le mélange Solaris Poudre 7 + 20 volume mix 1+1,5 de la racine jusqu'aux pointes.

### Step 2

Appliquer la nuance Carmen Rituel 6\*21 + la Crème Activatrice 9 volume mix 1+2 sur le reste de la chevelure en racines, longueurs et pointes.

### Step 3

Laisser poser 20 minutes puis rincer abondamment.

### Step 4

Effectuer la colo créa sur les parties décolorées en appliquant la nuance Carmen Rituel 6\*21 + la Crème Activatrice 9 volume mix 1+2 en racines puis appliquer sur les longueurs et les pointes le mélange Carmen Rituel ¾ de 9\*32 et ¼ de 7\*8 + la Crème Activatrice 9 volume mix 1+2.

### Step 5

Laisser poser 15 minutes puis rincer abondamment.

### Step 6

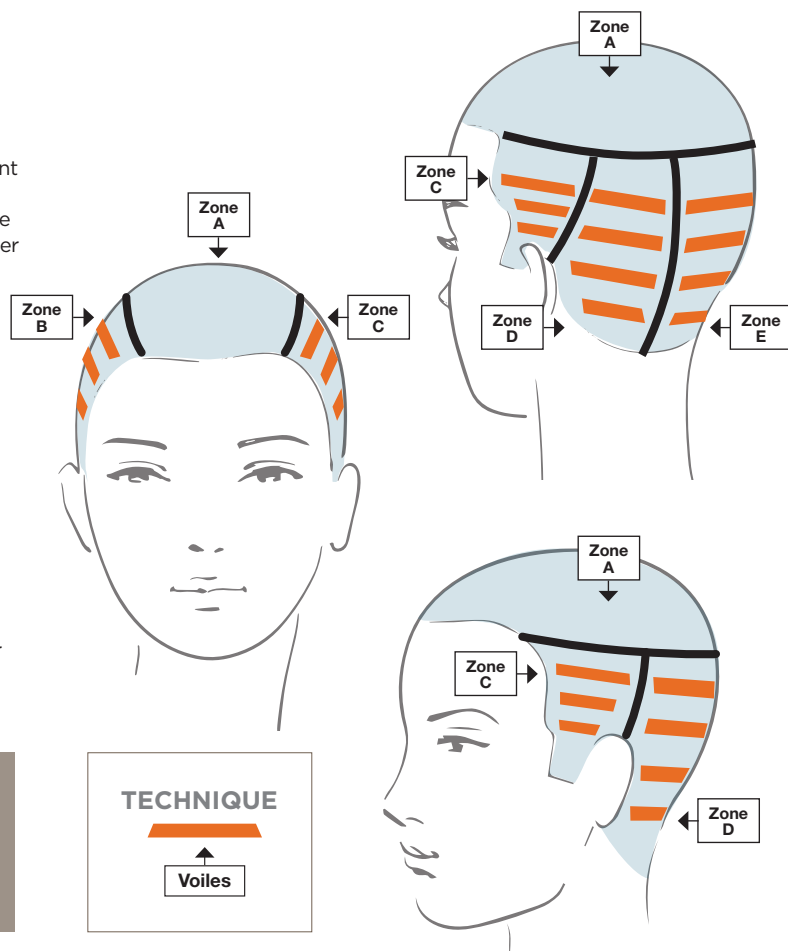
Finaliser votre rituel avec la Gelée Lavante Rééquilibrante et le Baume de Soin Perfecteur Carmen Rituel.

## Objectif :

Cette saison misez sur l'élégance du brun en jouant avec des nuances chocolat.

Cette technique permettra de donner du relief à une coupe tout en restant subtil sur les zones de lumière.

Un résultat naturel et unique qui s'adapte à tous les styles.

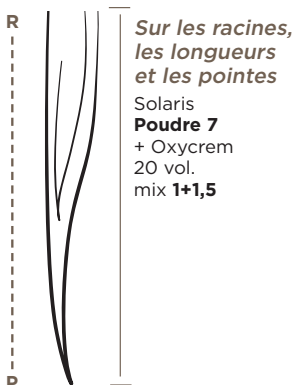


EUGÈNE PERMA FRANCE SAS - RCS NANTERRE 322 564 723

## ASTUCE DE PRO !

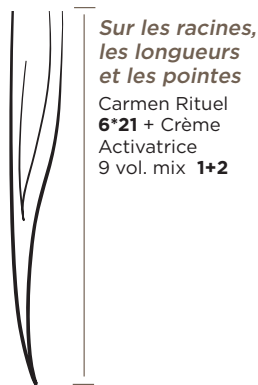
☾ Réaliser la coupe avant la technique afin d'adapter les placements des voiles pour lui donner plus de reliefs. ☽

### FORMULE A



Sur les racines, les longueurs et les pointes  
Solaris  
**Poudre 7**  
+ Oxycrem  
20 vol.  
mix **1+1,5**

### FORMULE B



Sur les racines, les longueurs et les pointes  
Carmen Rituel  
**6\*21** + Crème  
Activatrice  
9 vol. mix **1+2**

### FORMULE C



Sur les racines,  
Carmen Rituel **6\*21**  
+ Crème Activatrice  
9 vol. mix **1+2**

Sur  
les longueurs  
et les pointes  
Carmen Rituel  
¾ de **9\*32**  
et ¼ de **7\*8**  
+ Crème  
Activatrice  
9 vol. mix  
**1+2**

